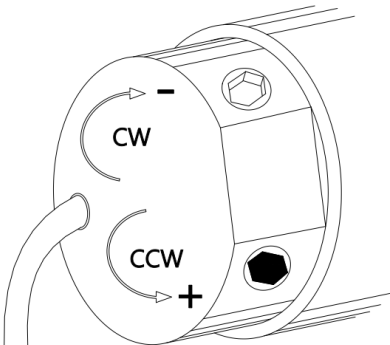
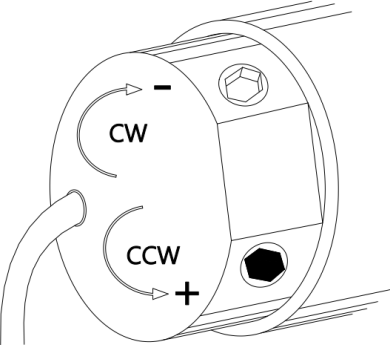
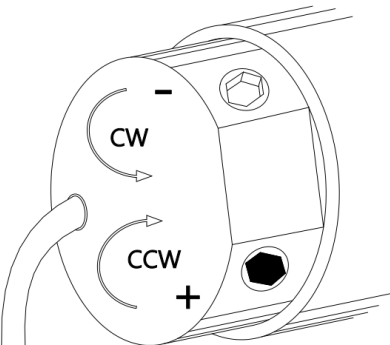


전동장비 모터 리미트 설정법

	<p>□ ⬡ 상향 ● ⬡ 하향</p> <p>+ : 반시계방향 - : 시계방향</p>	<p>영사대(조달) - HGL-E-40, HGL-E-40R, HGL-E-100, HGL-E-100R, HGL-ME-40, HGL-ME-100, HGL-ME-40R, HGL-ME-100R</p>
	<p>□ ⬡ 하향 ● ⬡ 상향</p> <p>+ : 반시계방향 - : 시계방향</p>	<p>스크린, 현수막바텐, 마이크서스펜션 (조달) - 전체품목</p> <p>영사대(조달) - HGL-ME-150, HGL-ME-300, HGL-ME-150R, HGL-ME-300R, HGL-ME-300, HGL-ME-500 HGL-ME-300R, HGL-ME-500R, HGL-LE-100, HGL-LE-300, HGL-LE-100R, HGL-LE-300R, HGL-LE-500, HGL-LE-500R,</p>
	<p>□ ⬡ 하향 ● ⬡ 상향</p> <p>+ : 시계방향 - : 반시계방향</p>	<p>영사대(조달) - HGL-TSE-800, HGL-TSE-1000</p>

- ◎ +, - 리미트 렌치 회전 방향입니다.
- ◎ 설정하고자 하는 방향의 리미트 렌치를 +, - 방향으로 회전
 + 진행 방향으로 더 가기
 - 진행 방향으로 덜 가기